




至興精機股份有限公司及子公司  
 合併資產負債表  
 民國110年及109年12月31日

單位:新台幣仟元  
 110年12月31日  
 109年12月31日

代碼	資 產	附 註	110年12月31日		109年12月31日	
			金 額	%	金 額	%
11xx	流動資產：					
1100	現金及約當現金	四、六之1	\$ 898,053	28.87	\$ 727,222	25.18
1136	按攤銷後成本衡量 之金融資產-流動	四、六之2	122,210	3.93	159,081	5.51
1150	應收票據淨額	四、六之3	15,990	0.51	15,197	0.53
1170	應收帳款淨額	四、五、六之3	360,760	11.60	315,722	10.93
1180	應收帳款-關係人淨額	四、五、六之3、七	136,843	4.40	164,596	5.70
1200	其他應收款	七	5,700	0.18	63,409	2.20
1220	本期所得稅資產	四	-	-	666	0.02
1310	存 貨	四、五、六之4	455,851	14.65	312,248	10.81
1410	預付款項		11,694	0.38	5,674	0.20
1470	其他流動資產		1,265	0.04	1,086	0.04
11xx	流動資產合計		2,008,366	64.56	1,764,901	61.12
15xx	非流動資產：					
1600	不動產、廠房及設備	四、六之5、八	955,954	30.73	964,581	33.40
1755	使用權資產	四、六之6	45,628	1.47	47,162	1.63
1801	電腦軟體淨額	四、五	2,708	0.09	2,275	0.08
1805	商譽	四、五	15,379	0.49	15,416	0.53
1840	遞延所得稅資產	四、五、六之12	17,776	0.57	23,751	0.82
1915	預付設備款		17,365	0.56	24,401	0.84
1920	存出保證金		10,405	0.33	11,781	0.41
1995	其他非流動資產-其他		37,191	1.20	33,706	1.17
15xx	非流動資產合計		1,102,406	35.44	1,123,073	38.88
1xxx	資 產 總 計		\$ 3,110,772	100.00	\$ 2,887,974	100.00
21xx	流動負債：					
2130	合約負債-流動	四	\$ 21,452	0.69	\$ 27,266	0.94
2150	應付票據	四	2,959	0.10	215	0.01
2170	應付帳款	四	295,659	9.50	289,445	10.02
2180	應付帳款-關係人	四、七	8,512	0.27	6,544	0.23
2200	其他應付款項		108,401	3.49	76,032	2.63
2230	本期所得稅負債	四、六之12	48,224	1.55	16,354	0.57
2250	負債準備-流動	四	116	0.00	12	0.00
2280	租賃負債-流動	四、六之7	1,188	0.04	823	0.03
2399	其他流動負債		2,216	0.07	1,701	0.06
21xx	流動負債合計		488,727	15.71	418,392	14.49

(接次頁)

  
 至興精機股份有限公司及子公司  
 合併資產負債表  
 民國110年及109年12月31日

單位：新台幣仟元  
110年12月31日  
109年12月31日

代碼	資 產	附 註	110年12月31日		109年12月31日	
			金 額	%	金 額	%
(承前頁)						
25xx	非流動負債：					
2570	遞延所得稅負債	四、六之12	\$ 995	0.03	\$ 278	0.01
2580	租賃負債-非流動	四、六之7	13,850	0.45	13,912	0.48
2640	淨確定福利負債-非流動	四、五、六之8	15,776	0.51	15,935	0.55
2645	存入保證金		68	0.00	28	0.00
25xx	非流動負債合計		30,689	0.99	30,153	1.04
2xxx	負債合計		519,416	16.70	448,545	15.53
31xx	歸屬於母公司業主之權益：					
3110	普通股股本	六之9	756,617	24.32	756,617	26.20
3210	資本公積-發行溢價	六之9	150,801	4.85	150,801	5.22
3300	保留盈餘	六之9				
3310	法定盈餘公積		441,475	14.19	431,237	14.94
3320	特別盈餘公積		92,414	2.97	81,520	2.82
3350	未分配盈餘		972,781	31.27	865,541	29.97
3400	其他權益	六之9				
3410	國外營運機構財務報表 換算之兌換差額		(97,955)	(3.15)	(92,414)	(3.20)
31xx	歸屬於母公司業主權益合計		2,316,133	74.45	2,193,302	75.95
36xx	非控制權益	六之9	275,223	8.85	246,127	8.52
	權益合計		2,591,356	83.30	2,439,429	84.47
1xxx	負債及權益總計		\$ 3,110,772	100.00	\$ 2,887,974	100.00

(請參閱後附之合併財務報告附註)

董事長：



總經理：



會計主管：





至興精機股份有限公司及子公司  
合併綜合損益表  
民國110年及109年1月1日至12月31日

單位：新台幣仟元

代碼	項 目	附 註	110年度		109年度	
			金 額	%	金 額	%
4000	營業收入	四、五、六之10、七	\$ 2,766,438	100.00	\$ 2,112,014	100.00
5000	營業成本	六之4、六之13、七	(2,226,107)	(80.47)	(1,775,307)	(84.06)
5900	營業毛利		540,331	19.53	336,707	15.94
6000	營業費用	六之13				
6100	推銷費用		(46,114)	(1.67)	(46,446)	(2.20)
6200	管理費用		(137,858)	(4.98)	(124,569)	(5.90)
6300	研究發展費用		(22,675)	(0.82)	(21,683)	(1.03)
6450	預期信用減損(損失)利益		175	0.01	27,781	1.32
	營業費用合計		(206,472)	(7.46)	(164,917)	(7.81)
6900	營業利益		333,859	12.07	171,790	8.13
7000	營業外收入及支出	六之11				
7100	利息收入		14,618	0.53	19,200	0.91
7010	其他收入		6,902	0.25	21,127	1.00
7020	其他利益及損失		(12,181)	(0.44)	(13,739)	(0.65)
7510	利息費用	六之7	(552)	(0.02)	(579)	(0.03)
7670	減損(損失)迴轉利益		854	0.03	(17,441)	(0.83)
	營業外收入及支出合計		9,641	0.35	8,568	0.40
7900	稅前淨利		343,500	12.42	180,358	8.53
7950	所得稅費用	四、六之12	(90,547)	(3.27)	(37,020)	(1.75)
8200	本期淨利		252,953	9.15	143,338	6.78
8300	其他綜合損益					
8310	不重分類至損益之項目					
8311	確定福利計畫之再衡量數	四、六之9	159	0.01	(871)	(0.04)
8349	與不重分類之項目相關 之所得稅	六之12	(32)	0.00	174	0.01
8360	後續可能重分類至損益之項目					
8361	國外營運機構財務報表 換算之兌換差額		(8,617)	(0.31)	(23,254)	(1.10)
	本期其他綜合損益(稅後淨額)		(8,490)	(0.30)	(23,951)	(1.13)
8500	本期綜合損益總額		\$ 244,463	8.85	\$ 119,387	5.65
8600	淨利歸屬於					
8610	母公司業主		\$ 181,204	6.55	\$ 103,071	4.88
8620	非控制權益		71,749	2.60	40,267	1.90
			\$ 252,953	9.15	\$ 143,338	6.78
8700	綜合損益總額歸屬於					
8710	母公司業主		\$ 175,790	6.35	\$ 91,480	4.33
8720	非控制權益		68,673	2.50	27,907	1.32
			\$ 244,463	8.85	\$ 119,387	5.65
9750	基本每股盈餘(元)	六之14	\$ 2.40		\$ 1.36	

(請參閱後附之合併財務報告附註)

董事長：




經理人：



會計主管：





  
 至興精機股份有限公司及子公司  
 合併權益變動表  
 民國110年及109年1月1日至12月31日

單位：新台幣仟元

項 目	歸屬於母公司業主之權益					其他項目 國外營運機構 財務報表換算 之兌換差額	合計	非控制權益	權益總額
	普通股股本	資本公積	法定盈餘 公積	特別盈餘 公積	未分配 盈餘				
109年1月1日餘額	\$ 756,617	\$ 173,500	\$ 425,448	\$ 60,386	\$ 843,053	\$ (81,520)	\$ 2,177,484	\$ 279,843	\$ 2,457,327
108年度盈餘分配：									
提列法定盈餘公積			5,789		(5,789)		-		
提列特別盈餘公積				21,134	(21,134)				
分配現金股利					(52,963)		(52,963)	(61,623)	(114,586)
資本公積配發現金股利		(22,699)					(22,699)		(22,699)
109年度稅後淨利					103,071		103,071	40,267	143,338
109年度稅後其他綜合損益：									
國外營運機構財務報表換算之兌換差額						(10,894)	(10,894)	(12,360)	(23,254)
確定福利計畫再衡量數					(697)		(697)		(697)
109年度綜合損益總額					102,374	(10,894)	91,480	27,907	119,387
109年12月31日餘額	\$ 756,617	\$ 150,801	\$ 431,237	\$ 81,520	\$ 865,541	\$ (92,414)	\$ 2,193,302	\$ 246,127	\$ 2,439,429
109年度盈餘分配：									
提列法定盈餘公積			10,238		(10,238)		-		-
提列特別盈餘公積				10,894	(10,894)				
分配現金股利					(52,959)		(52,959)	(39,577)	(92,536)
110年度稅後淨利					181,204		181,204	71,749	252,953
110年度稅後其他綜合損益：									
國外營運機構財務報表換算之兌換差額						(5,541)	(5,541)	(3,076)	(8,617)
確定福利計畫再衡量數					127		127		127
110年度綜合損益總額					181,331	(5,541)	175,790	68,673	244,463
110年12月31日餘額	\$ 756,617	\$ 150,801	\$ 441,475	\$ 92,414	\$ 972,781	\$ (97,955)	\$ 2,316,133	\$ 275,223	\$ 2,591,356

(請參閱後附之合併財務報告附註)

董事長：



經理人：



會計主管：





至興精機股份有限公司及子公司  
合併現金流量表  
民國110年及109年1月1日至12月31日

單位：新台幣仟元

	110年度	109年度
營業活動之現金流量：		
本期稅前淨利	\$ 343,500	\$ 180,358
調整項目：		
不影響現金流量之收益費損項目		
折舊費用	93,529	95,351
攤銷費用	37,408	38,135
預期信用減損損失(利益)	(175)	(27,781)
利息收入	(14,618)	(19,200)
利息費用	552	579
處分及報廢不動產、廠房及設備損失(利益)	(888)	(204)
處分其他資產損失(利益)	(17)	(93)
非金融資產減損損失(迴轉利益)	(854)	17,441
與營業活動相關之資產淨變動數		
應收票據淨額(增加)減少	(793)	(9,523)
應收帳款淨額(增加)減少	(44,934)	90,121
應收帳款-關係人(增加)減少	27,824	(36,310)
其他應收款(增加)減少	56,201	(49,096)
本期所得稅資產(增加)減少	666	(368)
存貨(增加)減少	(143,603)	31,998
預付款項(增加)減少	(6,020)	7,091
其他流動資產(增加)減少	<u>(179)</u>	<u>460</u>
與營業活動相關之資產淨變動合計	<u>(110,838)</u>	<u>34,373</u>
與營業活動相關之負債淨變動數		
合約負債增加(減少)	(5,814)	14,552
應付票據增加(減少)	2,744	215
應付帳款增加(減少)	6,214	49,518
應付帳款-關係人增加(減少)	1,968	(2,489)
其他應付款項增加(減少)	32,292	6,374
負債準備增加(減少)	104	(49)
其他流動負債增加(減少)	<u>515</u>	<u>(277)</u>
與營業活動相關之負債淨變動合計	<u>38,023</u>	<u>67,844</u>

(接次頁)



至興精機股份有限公司及子公司  
合併現金流量表  
民國110年及109年1月1日至12月31日


單位:新台幣仟元

(承前頁)

	<u>110年度</u>	<u>109年度</u>
營運產生之現金	385,622	386,803
收取之利息	16,079	19,211
支付之利息	(553)	(579)
支付所得稅	<u>(51,404)</u>	<u>(39,285)</u>
營業活動之淨現金流入(出)	<u>349,744</u>	<u>366,150</u>
投資活動之現金流量：		
按攤銷後成本衡量之金融資產 -流動(增加)減少	36,871	134,652
取得不動產、廠房及設備	(31,767)	(28,403)
處分不動產、廠房及設備	1,612	1,034
軟體費(增加)	(1,644)	(280)
預付設備款(增加)	(42,915)	(15,422)
存出保證金(增加)減少	1,376	2,705
其他非流動資產(增加)減少	<u>(43,136)</u>	<u>(36,044)</u>
投資活動之淨現金流入(出)	<u>(79,603)</u>	<u>58,242</u>
籌資活動之現金流量：		
租賃本金償還	(1,030)	(878)
存入保證金增加(減少)	40	(472)
分配現金股利	(92,459)	(137,175)
非控制權益變動	<u>(3,076)</u>	<u>(12,360)</u>
籌資活動之淨現金流入(出)	<u>(96,525)</u>	<u>(150,885)</u>
匯率影響	<u>(2,785)</u>	<u>(9,125)</u>
本期現金及約當現金增加(減少)數	170,831	264,382
期初現金及約當現金餘額	<u>727,222</u>	<u>462,840</u>
期末現金及約當現金餘額	<u>\$ 898,053</u>	<u>\$ 727,222</u>

(請參閱後附之合併財務報告附註)

董事長：

經理人：

會計主管：